




Der Reinigungs-
Kontrollstift auf
Basis von
UV-Technologie






1. Zu säubernde Oberflächen mit dem Stift markieren




2. Die Markierungen sind mit Hilfe der UV-Leuchte sichtbar



3. Oberflächen gründlich mit Reinigungsmittel reinigen



4. Oberflächen anschließend unter UV-Licht kontrollieren



5. Bei ordnungsgemäßer Reinigung sind keine Markierungen mehr sichtbar!

Jetzt Anwendungs-
Video bei Youtube
anschauen!

